

Nr		Progi zwalniające				Cena netto [PLN/szt.]	Fotografia
		Nazwa wyrobu	Symbol	Rozmiar [cm]	Kolor produkt/taśma		
1	Aprobata Techniczna	Próg podrzutowy el. środkowy	LPPS ca	35,5x26x5,5	czarny	43,00	
			LPPS z		żółty	46,00	
2	Aprobata Techniczna	Próg podrzutowy el. skrajny	LPPZ ca	35,5x26x5,5	czarny	43,00	
			LPPZ z		żółty	46,00	
3	Aprobata Techniczna	Próg podrzutowy el. środkowy "40" EXELLENT	LPPS"40" ca EXELLENT	40x50x5	czarny	75,00	
			LPPS"40" z EXELLENT		żółty	79,00	
4	Aprobata Techniczna	Próg podrzutowy el. skrajny "40" EXELLENT	LPPZ "40" cz EXELLENT	40x25x5	czarny	41,50	
			LPPZ "40" z EXELLENT		żółty	44,00	
5	Aprobata Techniczna	Próg podrzutowy punktowy	PPP cz	ø40	czarny	83,00	
					PPPż	żółty	88,00
6	Aprobata Techniczna	Próg zwalniający - M5 el. środkowy	LPZ ES M5	64,5x49,5x5,2	czarny/żółty	90,00	
7	Aprobata Techniczna	Próg zwalniający - M5 el. skrajny	LPZ EK M5	64,5x30x5	czarny	63,00	
8	Aprobata Techniczna	Próg zwalniający - D5 "ECO" el. środkowy	LPZ ES D5 ECO	89,5x49,5x5,2	czarny/żółty	123,00	
9	Aprobata Techniczna	Próg zwalniający - D5 "ECO" el. skrajny	LPZ EK D5 ECO	89,5x43,5x5	czarny	73,00	
10	Aprobata Techniczna	Próg zwalniający - D5 "PREMIUM" el. środkowy	LPZ ES D5 PREMIUM	89,5x49,5x5,2	czarny/żółty	133,00	
11	Aprobata Techniczna	Próg zwalniający - D5 "PREMIUM" el. skrajny	LPZ EK D5 PREMIUM	89,5x43,5x5	czarny	73,00	
12	Aprobata Techniczna	Próg zwalniający - D5 STANDARD el. środkowy	LPZ ES D5 STANDARD	89,5x49,5x5,2	czarny/żółty	139,00	
13	Aprobata Techniczna	Próg zwalniający - D5 el. skrajny	LPZ EK D5 STANDARD	89,5x43,5x5	czarny	73,00	
14	Aprobata Techniczna	Próg zwalniający - D7 el. środkowy	LPZ/ES D7	94x49,5x7	czarny/żółty	188,00	
15	Aprobata Techniczna	Próg zwalniający - D7 el. skrajny	LPZ /EK D7	94x44,5x7	czarny	88,00	
16	Krajowa Ocena Techniczna	Próg segmentowy el. środkowy najazd [model 8 cm]	SPS03	100x45x0-8	czarny/biały	265,00	
17	Krajowa Ocena Techniczna	Próg segmentowy el. środkowy [model 8 cm]	SPS33/b	100x45x8	biały	320,00	
18	Krajowa Ocena Techniczna	Próg segmentowy el. środkowy [model 8 cm]	SPS33/ce	100x45x8	czerwony	290,00	
19	Krajowa Ocena Techniczna	Próg segmentowy el. środkowy [model 8 cm]	SPS33/ca	100x45x8	czarny	268,00	
20	Krajowa Ocena Techniczna	Próg segmentowy el. prawy/lewy skrajny [model 8 cm]	RPS33/LPS33	100x45x8	czarny	208,00	
21	Krajowa Ocena Techniczna	Próg segmentowy el. narożny prawy / lewy [model 8 cm]	RPS03/LPS03	100x45x0-8	czarny/biały	256,00	

22	Krajowa Ocena Techniczna	Próg segmentowy el. narożny prawy / lewy [model 10 cm]	RPS04/LPS04	100x50x0-10	czarny/biały	257,00	
23	Krajowa Ocena Techniczna	Próg segmentowy el. prawy/lewy skrajny [model 10 cm]	RPS44/LPS44	100x50x10	czarny	216,00	
24	Krajowa Ocena Techniczna	Próg segmentowy el. środkowy najazd [model 10 cm]	SPS04	100x50x0-10	czarny/biały	278,00	
25	Krajowa Ocena Techniczna	Próg segmentowy el. środkowy [model 10]	SPS44/ca	100x50x10	czarny	349,00	
26	Krajowa Ocena Techniczna	Próg segmentowy el. środkowy [model 10]	SPS44/ce	100x50x10	czerwony	359,00	
27	Krajowa Ocena Techniczna	Próg segmentowy el. środkowy [model 10]	SPS44/b	100x50x10	biały	381,00	
28		Próg kablowy / ochroniacz węży strażackich	CPR/c/ż	85x50x9	czarno/żółty	185,00	
29	Aprobata Techniczna	Próg zwalniający wyspowy QUARTET duży [kpl z akcesoriami]	PQ3 ce/b	300x180x6,5	czerwony/biały	2 900,00	
30	Aprobata Techniczna	Próg zwalniający wyspowy - QUARTET mały [kpl z akcesoriami]	PQ2 ce/b	200x180x6,5	czerwony/biały	2 380,00	
31	Krajowa Ocena Techniczna	Próg podrzutowy „LONG” 56 element środkowy czerwony	PP LONG 56 ES ce	180x30 5,6	czerwono/biały	312,00	
32	Krajowa Ocena Techniczna	Próg podrzutowy „LONG”56 zakończenie czerwony	PP LONG 56 EK ce	20x30x5,6	czerwony	30,00	
33	Krajowa Ocena Techniczna	Próg podrzutowy „LONG” 56 element środkowy czarny	PP LONG 56 ES ca	180x30x5,6	czarno/żółty	282,00	
34	Krajowa Ocena Techniczna	Próg podrzutowy „LONG” 56 zakończenie czarny	PP LONG 56 EK ca	20x30x5,6	czarny	25,70	
35	Krajowa Ocena Techniczna	Próg podrzutowy „LONG”75 element środkowy czerwony	PP LONG 75 ES ce	180x30x7,5	czerwono/biały	373,00	
36	Krajowa Ocena Techniczna	Próg podrzutowy „LONG”75 zakończenie czerwony	PP LONG 75 EK ce	20x30x7,5	czerwony	46,00	
37	Krajowa Ocena Techniczna	Próg podrzutowy „LONG”75 element środkowy czarny	PP LONG 75 ES ca	180x30x7,5	czarno/żółty	342,00	
38	Krajowa Ocena Techniczna	Próg podrzutowy "LONG " 75 zakończenie czarny	PP LONG 75 EK ca	20x30x 7,5	czarny	43,00	
39	Aprobata Techniczna	MINI RONDO 3m - 8-segmentowe z elementami odbłaskowymi 3M + akcesoria	MINI RONDO/ce/b	300x12-3	czerwony/biały	7 210,00	








• CENA ZAWIERA KOSZTY AKCESORIÓW (śruba , korek , łącznik)



Separatory							
Nr		Nazwa wyrobu	Symbol	Rozmiar [cm]	Kolor produktu/taśma	Cena netto [PLN/szt.]	Fotografia
40	Krajowa Ocena Techniczna	Separator drogowy el.środkowy	SD/ES/c/ż	113x24x8	czarny/żółty	77,20	
41	Krajowa Ocena Techniczna	Separator drogowy zakończenie	SD/EK/c/ż	113x24x8	czarny/żółty	77,20	
42	Krajowa Ocena Techniczna	Separator drogowy el.środkowy	SD/EŚ/ż	113x24x8	żółty	77,20	
43	Krajowa Ocena Techniczna	Separator drogowy / zakończenie	SD/EK/ż	113x24x8	żółty	77,20	
44	Krajowa Ocena Techniczna	Separator punktowy NOWOŚĆ	SP/ż	110x24x8	żółty	73,00	
	Krajowa Ocena Techniczna		SP/cż		czarno/żółty		
45	Krajowa Deklaracja Zdolności	Separator łańcuchowy czarny	SL/EŚ/ca	59x16x16	czarny	65,00	
56	Krajowa Ocena Techniczna	Separator łańcuchowy czerwony	SL/EŚ/ce	59x16x16	czerwony	67,00	
47	Krajowa Ocena Techniczna	Separator łańcuchowy żółty	SL/EŚ/ż	59x16x16	żółty	67,00	
47	Krajowa Ocena Techniczna	Separator łańcuchowy biały	SL/EŚ/b	59x16x16	biały	70,00	
49	Krajowa Ocena Techniczna	Hol-separator 70cm	SP/70/ca	70x15x4,5	czarny/biały	50,50	
50	Krajowa Ocena Techniczna	Hol-separator 70cm	SP/70/ce	70x15x4,5	czerwony/biały	65,00	
51	Krajowa Ocena Techniczna	Hol-separator 120cm	SP/120/ca	120x15x4,5	czarny/biały	78,00	
52	Krajowa Ocena Techniczna	Hol-separator 120cm	SP/120/ce	120x15x4,5	czerwony/biały	97,00	
53		Korek do separatora	KS ce/ca	f 3	czerwony/czarny	1,50	
54	Krajowa Ocena Techniczna	Element odblaskowy	EO	9,5x7	czarny	28,80	
55	Krajowa Ocena Techniczna	Znak U-6 na gumowym przegubie elastycznym oklejony folią odblaskową I generacji	U6GR	60x16	biały/czerwony	78,00	
56	Krajowa Ocena Techniczna	Znak U-6 na gumowym przegubie elastycznym oklejony folią odblaskową II generacji	U6GT	60x16	biały/czerwony	88,00	
57		Znak U-21 z PVC oklejony folią I generacji obustronnie	U21	100x25	biały/czerwony	70,00	
58		Znak U-21 z PVC oklejony folią II generacji obustronnie	U21	100x25	biały/czerwony	103,00	
59		Przegub gumowy do separatora drogowego	PG		czarny	18,80	
Podstawy pod znaki							
Nr		Nazwa wyrobu	Symbol	Waga [kg]	Kolor	Cena netto [PLN/szt.]	Fotografia
50		Podstawa Duża	GPD	25	czarny	45,00	
61		Podstawa Mała	GPM	12,5	czarny	38,00	
62		Podstawa Ośmiokątna	GPO	7,5 / 6,5	czarny	21,50	
63		Podstawa Skandynawska	GPS	14	czarny	42,80	

Krawężniki i Stopery parkingowe							
Nr		Nazwa wyrobu	Symbol	Rozmiar [cm]	Kolor	Cena netto [PLN/szt.]	Fotografia
64		Krawężnik elastyczny	EKG ca	100x9x10	czarny/biały	78,00	
65		Krawężnik elastyczny	EKG ce	100x9x10	czerwony/biały	95,00	
66		Stoper parkingowy	PS ca	75x12x10	czarny/biały	78,00	
67		Stoper parkingowy	PS ce	75x12x10	czerwony/biały	92,00	
68		Separator parkingowy	PS/180/caż	182x15x10	czarny/żółty	103,00	
			PS/180/cab		czarny/biały		
69		Separator parkingowy	PS/90/ caż	85x15x10	czarny/żółty	67,00	
			PS/90/ cab		czarny/biały		
Azyl drogowy "CONSUL 80"							
Nr		Nazwa wyrobu	Symbol	Rozmiar [cm]	Kolor	Cena netto [PLN/szt.] bez akcesoriów	Fotografia
70	Krajowa Ocena Techniczna	Azyl segmentowy - ZAN ce	ZAN 80/ce	80x80x10	czerwony/biały	175,00	
71	Krajowa Ocena Techniczna	Azyl segmentowy - ZAS ce	ZAS 80/ce	80x40x10	czerwony/biały	105,00	
72	Krajowa Ocena Techniczna	Azyl segmentowy - ZAW duży ce	ZAW 80/ce	80x40x10	czerwony	103,00	
72	Krajowa Ocena Techniczna	Azyl segmentowy - ZAW mały ce	ZAW 40/2/ce	40x40x10	czerwony	68,00	
Azyl drogowy "CONSUL 50" z taśmą						Cena netto [PLN/szt.] bez akcesoriów	
74	Krajowa Ocena Techniczna	Azyl segmentowy narożny	ZAN 50/ce	50x50 x10	czerwony/biały	76,00	
75	Krajowa Ocena Techniczna	Azyl segmentowy skrajny	ZAS 50/ce	50x50x10	czerwony/biały	79,00	
76	Krajowa Ocena Techniczna	Azyl segmentowy wewnętrzny	ZAW 50/ce	50x50x10	czerwony	73,00	
Azyl drogowy "CONSUL MINI" z mikrokulkami odbłaskowymi						Cena netto [PLN/szt.] bez akcesoriów	
77	Krajowa Ocena Techniczna	Azyl segmentowy narożny MINI	ZAN MINI/ce	50x50x13	czwernono/biały-szklana kula dostępny także szaro biały	140,00	
78	Krajowa Ocena Techniczna	Azyl segmentowy wewnętrzny/środkowy MINI	ZAW MINI/ce	50x50x13	czwernono/biały-szklana kula dostępny także szaro biały	92,00	
79		Komplet akcesoriów na każdy element (śruba, podkładka, kołek, korek, łącznik)				12,00	
Inne							
Nr		Nazwa wyrobu	Symbol	Rozmiar [cm]	Kolor	Cena netto [PLN/szt.]	Fotografia
80		Wielozadaniowy słupek miejski NOWOŚĆ	RETRO SMR	10x140	czarny	250,00	
			CLASSIC SMC	10x140	czarny		
			MODERN SMM	10x140	czarny		

* Możliwość innego koloru taśmy oraz wyrobu na specjalnie uzgodnionych warunkach

81		Płytki BRAJL "paski"	PB/p	60x30	żółty	28,50	
82		Płytki BRAJL "kropki"	PB/k	60x30	żółty	28,50	
83		Nakładka antywegetacyjna	AV/30	f 30	czarny	8,30	
			AV/33x40	33x40		8,70	
84		Pacholek drogowy 50cm - odblaskowy	FC50	37x50	czerwony/biały z mikrokulkami	33,00	
85		Pacholek drogowy 75cm - odblaskowy	FC70	55x75	czerwony/biały z mikrokulkami	63,00	
86		Pacholek drogowy 50cm	FC50	37x50	czerwony/biały	28,50	
87		Pacholek drogowy 75cm	FC70	55x75	czerwony/biały	51,00	
88		Łącznik metalowy do progów/azyli	TT		bez rabatu	2,50	
89		Element montażowy (śruba i kółko rozporowy)	EM	f 1 x 10cm	bez rabatu	1,60	
90		Element montażowy (śruba i kółko rozporowy)	EM	f 1 x 14cm	bez rabatu	1,90	